

ANEP

AREA DE PROYECTOS
DIRECCIÓN SECTORIAL DE
INFRAESTRUCTURA
CONSEJO DIRECTIVO CENTRAL

OBRA:
Edificio RODÓ

LOCALIDAD: MONTEVIDEO

FECHA

2022

ANEXO

HOJA

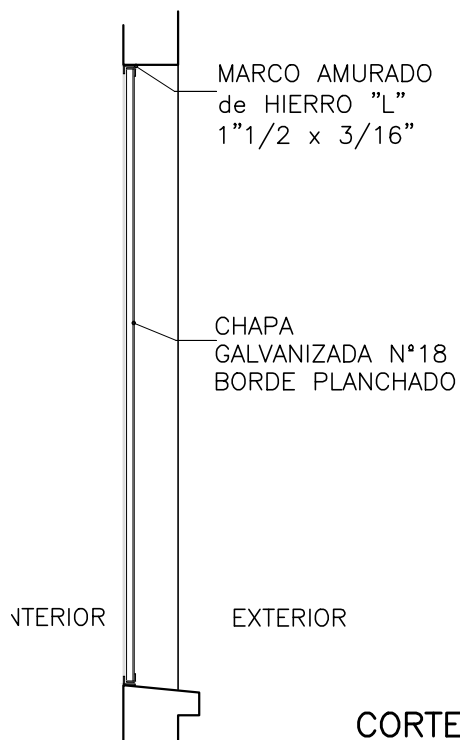
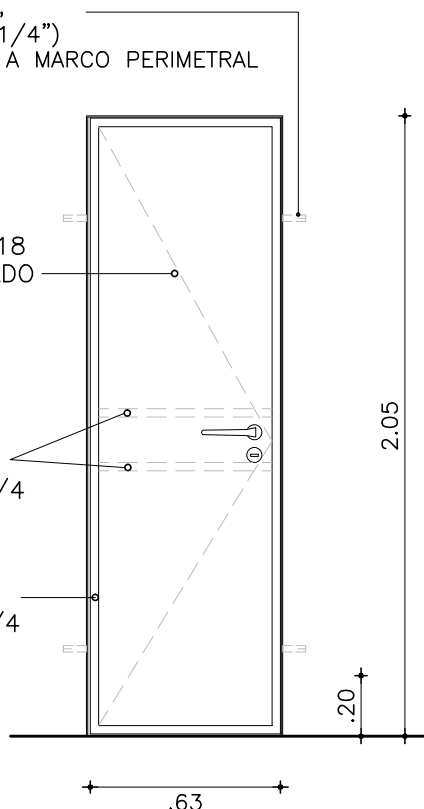
GRAPA DE AMURE,
PLANCHUELA (1"x1/4")
ELECTROSOLDADO A MARCO PERIMETRAL

CHAPA
GALVANIZADA N°18
BORDE PLANCHADO

MARCO de HOJA
HIERRO "T" 1 1/4
x 3/16"

MARCO de HOJA
HIERRO "L" 1 1/4
x 3/16"

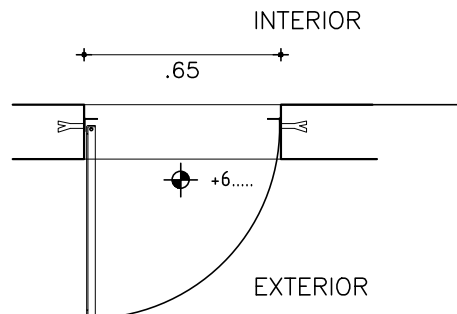
FACHADA



CORTE

NOTA

- . TODAS LAS MEDIDAS SE VERIFICARAN EN OBRA.
- . Todas las aberturas se dibujan vistas desde el exterior.
- . Se colocarán 2 pasadores con ojales para candado.



PUERTA BATIENTE

PLANTA

TIPO	H09	CANTIDAD	1	UBICACION	SALIDA AZOTEA – L31	ESCALA	1/25
------	-----	----------	---	-----------	---------------------	--------	------

MARCO	MAT.				
	PERFILES	HORIZONTALES		PERFIL DE ACERO LPN 5	AMURE CON GRAPA
		VERTICALES		PERFIL DE ACERO LPN 5	
		DIVISOR			
HOJA	MATERIAL		PERFIL DE ACERO LPN 5 – CHAPA GALVANIZADA N° 18		
	CANTIDAD		1 HOJA BATIENTE	MOVIMIENTO	
	CONTRAVIDRIO				
TERMINACION		3 MANOS DE ANTIOXIDO Y 3 MANOS DE ESMALTE SINTETICO SEMIMATE "GRIS ALAMBRE"			
VIDRIOS		TIPO			ESPESOR
HERRAJES	MOVIMIENTO	CANTIDAD	TIPO	POMELAS HIERRO110mm	
	MANIOBRA			PICAPORTE MANIJA BRONCE NIQUELADO	
	CIERRE			Refuerzo en caja de cerradura (doble chapa), colocar cerradura de seguridad tipo star	